

SK – Návod na použitie

KAMBUKKA ELTON FĽAŠA NA VODU

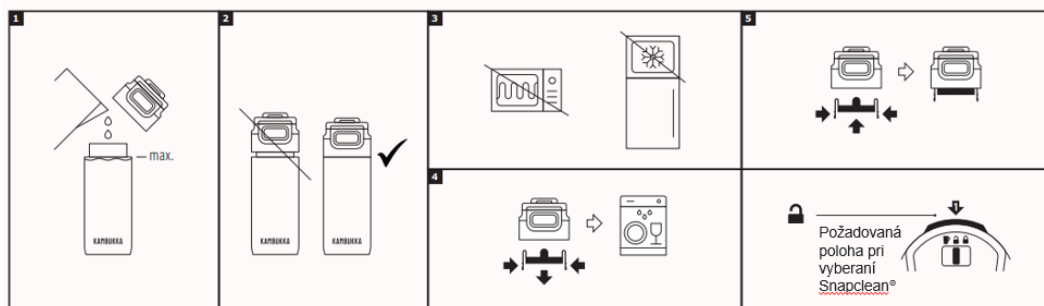
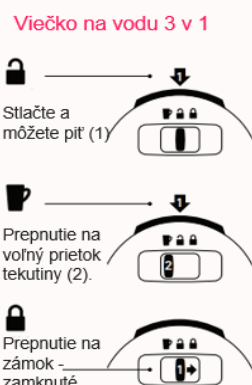
Fľaše Elton majú viečko 3 v 1. Viečko má 3 polohy, otvor na pitie s krytom a pevné plastové pútko na pohodlné nosenie fľaše.

Odporúčané používanie

- Vhodné na studené nápoje.
- Všetky viečka Kambukka sú kompatibilné so všetkými fľašami Kambukka.
- Naplňte fľašu tekutinou maximálne po hornú hranu pod závitom (obr. 1).
- Pred pitím skontrolujte, či je viečko správne nasadené a dotiahnuté (obr. 2).
- Pred vloženíím do tašky skontrolujte, že máte na viečku nastavenú polohu „zamknuté“.
- Nevkladajte do mikrovlnnej rúry a nezmrazujte (obr. 3).

Pokyny na čistenie

- Pred prvým použitím umyte všetky časti mydlovou vodou.
- Fľašu je možné umývať v umývačke riadu.
- Viečko: posuňte prepínač do polohy zatvorené (obr. 4). Dve vyčnievajúce časti na spodnej strane stlačte ľahko k sebe pomocou palca a ukazováčika a vysuňte mechanizmus SNAPCLEAN® kvôli lepšiemu čisteniu. Po vyčistení vráťte mechanizmus späť do viečka (obr. 5). Zatlačte vyčnievajúce časti pomocou palcov dole, kým sa neozve cvaknutie.
- Fľašu vždy skladujte otvorenú.
- Náhradné viečka sú k dispozícii v našich e-shopoch: www.ignazrosler.cz / www.ignazrosler.sk



KAMBUKKA RENO FĽAŠA NA VODU

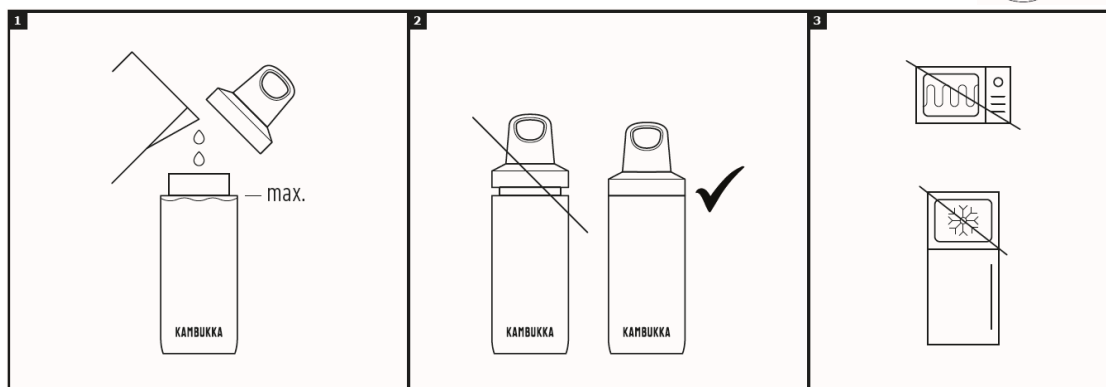
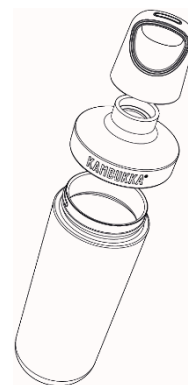
Dokonale tesniaci uzáver s dvojitým skrutkovacím uzáverom je zárukou maximálneho pohodlia pri používaní aj jednoduchého čistenia.

Odporúčané používanie

- Vhodné na studené nápoje.
- Všetky viečka Kambukka sú kompatibilné so všetkými fľašami Kambukka.
- Naplňte fľašu tekutinou maximálne po hranu pod závitom (obr. 1).
- Pred pitím skontrolujte, či je viečko správne nasadené a dotiahnuté (obr. 2).
- Nevkladajte do mikrovlnnej rúry a nezmrazujte (obr. 3).

Pokyny na čistenie

- Pred prvým použitím umyte všetky časti mydlovou vodou.
- Túto fľašu aj viečko je možné umývať v umývačke riadu.
- Fľašu vždy skladujte otvorenú.
- Náhradné viečka sú k dispozícii na našich e-shopoch: www.ignazrosler.cz / www.ignazrosler.sk



KAMBUKKA LAGOON FĽAŠA NA VODU

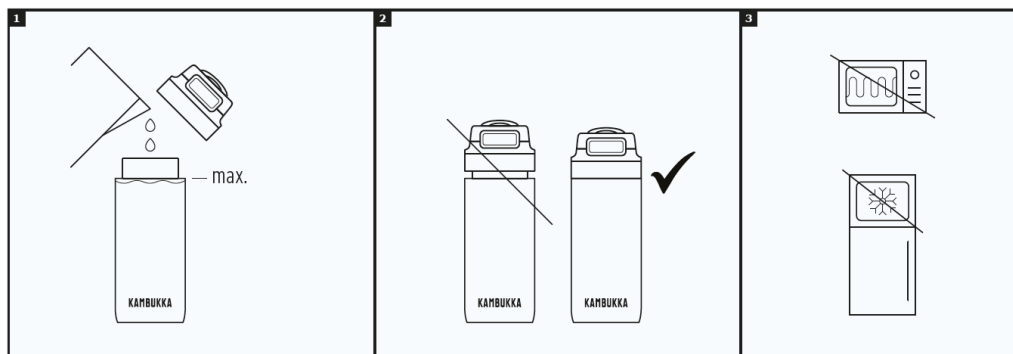
Dokonale tesniace viečko s krytým náustkom na pitie, pútkom a zošíkmenou slamkou je zárukou maximálneho pohodlia pri používaní.

Odporúčané používanie

- Vhodné na studené nápoje.
- Všetky viečka Kambukka sú kompatibilné so všetkými fľašami Kambukka.
- Naplňte fľašu tekutinou maximálne po hranu pod závitom (obr. 1).
- Tato fľaša **nie je** vhodná na sýtené nápoje.
- Pred pitím skontrolujte, či je viečko správne nasadené a dotiahnuté (obr. 2).
- Pred vloženíím do tašky skontrolujte, či máte viečko dobre zatvorené.
- Pred vstupom do lietadla sa uistite, že máte fľašu Kambukka prázdnu. Zmeny tlaku v kabíne lietadla by mohli spôsobiť problémy (striekanie vody z viečka)
- Nevkladajte do mikrovlnnej rúry a nezmrazujte (obr. 3).

Pokyny na čistenie

- Pred prvým použitím umyte všetky časti mydlovou vodou.
- Fľašu je možné umývať v umývačke riadu.
- Neodstraňujte silikónovú časť viečka.
- Ak chcete odstrániť slamku na pitie, otočte doľava.
- Viečko: pri čistení nechajte náustok v polohe otvorené, aby ste ho mohli dobre opláchnuť.
- Fľašu vždy skladujte otvorenú.
- Náhradné viečka sú k dispozícii na našich e-shopoch: www.ignazrosler.cz / www.ignazrosler.sk



Distribútor: RÖSLER PRAHA spol. s r.o., K Horkám 19/21, 102 00 Praha 10, Tel.: +420 267 188 011, e-mail: info@rosler.cz, web: www.ignazrosler.cz; e-mail: info@ignazrosler.sk, www.ignazrosler.sk